



## В Украине заработали новые правила выплаты пособия по безработице

26 октября Президент Украины подписал закон о внесении изменений в некоторые законодательные акты о реформировании службы занятости, социальном страховании на случай безработицы, содействии продуктивной занятости населения, в том числе молодежи, и внедрении новых активных программ на рынке труда.

В соответствии с законом в стране вводятся новые правила выплаты пособия по безработице.

### Что изменится?

В связи с нововведениями меняется процентная ставка. Размер пособия теперь будет рассчитываться следующим образом:

- если твой страховой стаж менее трех лет — 50% от твоей средней заработной платы;
- до шести лет — 55%;
- от шести до 12 лет — 60%;
- от 12 до 18 лет — 65%;
- от 18 до 24 лет — 70%;
- от 24 до 30 лет — 75%;
- более 30 лет — 80%.

При этом если человек имеет трудовой стаж более 15 лет и ни разу не получал пособие по безработице, то при определении размера пособия проценты к средней заработной плате (доходу) увеличиваются на 10 процентных пунктов.

### Как обстоят дела со сроками выплат?

Согласно новым правилам, срок получения пособий зависит от срока стажа. Если у тебя небольшой стаж, то срок получения выплат будет тоже коротким.

Если твой страховой стаж менее трех лет, ты бу-

дешь получать выплаты на протяжении пяти – шести месяцев.

Если ты работал(-а) от шести до 12 лет, то выплачивать пособие будут семь месяцев.

На выплаты на протяжении восьми месяцев могут претендовать люди, которые имеют стаж от 12 до 18 лет.

Если трудовой стаж варьируется от 18 до 24 лет, то ты можешь получать выплаты на протяжении девяти или десяти месяцев.

На протяжении 330 календарных дней (10-11 месяцев) ты сможешь получать пособия, если твой стаж от 24 до 30 лет.

Если ты работал(-а) 30 лет и более, то имеешь право на выплаты в течение целого года.

### Новые правила касаются и порядка выплат

Пособие будут выплачивать в полном размере людям, имеющим статус безработного. И только на первое время. Далее сумма будет уменьшаться. Например, деньги будут приходить в полном объеме только первые три месяца. А в следующие месяцы сумма будет уменьшаться на 30%.

### Увольняться по собственному желанию теперь не выгодно

Если ты уволился(-лась) с последнего места работы без уважительных причин, то пособие будет начисляться с 31-го календарного дня. Следуя правилам, лучше увольняться по соглашению сторон.

### Как получить статус безработного?

1) Напишите заявление о предоставлении статуса безработного или о прекращении регистрации безработного.

2) Подайте заявление на назначение материальной помощи по безработице.

### Куда обратиться?

Чтобы это сделать, есть три варианта:

- Через электронный портал Государственной службы занятости.

- Приложение «Дія».

- Лично в центре занятости (если находишься на безопасной территории).

### Материальная помощь

В областях, где центры занятости не могут обеспечить финансирование помощи, перерасчет средств будет осуществляться АО «Ощадбанк» на банковский счет заявителя или путем перевода через международную платежную систему MY TRANSFER.

### Общественно полезные работы

Согласно постановлению Кабмина, регистрацию безработного в центре занятости будут прекращать в случае отказа от выполнения общественно полезных работ в условиях военного положения. Не трудоустроенные украинцы, получающие государственную помощь, обязаны участвовать в таких работах по требованию военного командования или органов местного самоуправления.

## Программа доступной ипотеки «Оселя»: как стать ее участником?

В октябре в тестовом режиме заработала программа доступной ипотеки «Оселя». В рамках этого проекта украинцы получают возможность приобрести жилье в кредит под 3% или 7% годовых с минимальным начальным взносом 20% и сроком кредитования до 20 лет. Одним из главных преимуществ программы «Оселя» является то, что процентная ставка будет оставаться фиксированной в течение всего кредитного периода.

## Кто может принять участие в программе «Оселя»?



Социальные категории, которые смогут стать участниками программы уже в 2022 году:

- военные и правоохранители;
- медики;
- работники образования;
- ученые.

С начала 2023 года начнется реализация второго этапа программы «Оселя», в рамках которого на получение кредитов под 7% годовых смогут рассчитывать все граждане, которые будут соответствовать определенным критериям. Для получения ипотечного кредита нужно:

- быть гражданином Украины в возрасте от 18 до 70 лет;
- быть платежеспособным;
- владеть недвижимостью менее 52,5 кв. м (дополнительно 21 кв. м на каждого следующего члена семьи);
- не находиться под санкциями;

- не находиться под санкциями;
- не участвовать в других подобных государственных программах.

Программу «Оселя» реализует Министерство экономики совместно с Минцифры и «Укрфинжитлом».

## Каким должен быть предмет ипотеки, согласно новой программе:

- расположен на территории Украины (но не на оккупированной территории и не в районе проведения военных действий);
- стоимость жилья не должна превышать оценочную стоимость, определенную на основании отчета об оценке, проведенную субъектом оценочной деятельности или сотрудником банка. Предметом ипотеки не могут быть:
  - помещения из фондов жилья, предназначенного для временного проживания;
  - квартиры в многоквартирном жилом доме, который является объектом права государственной или коммунальной собственности;
  - квартиры в многоквартирном доме, принятые в эксплуатацию раньше, чем за десять лет до даты заключения договора (для жилья в областном центре).

## Совет: перед взятием ипотеки оцените свою платежеспособность



Ипотека — долгосрочный кредит, выплачивать который обычно приходится в течение 10–15 лет. И делать это добросовестно и регулярно. Поэтому трезвую оценку своей платежеспособности должен осуществить в первую очередь сам за-

емщик, а не только банк.

Часто заемщики не учитывают всех расходов. Или умаляют их, планируя «затянуть пояса» и осуществлять только самые необходимые покупки. Однако вряд ли им удастся воплотить такой режим экономии в течение 10–15 лет. Поэтому следует также учитывать такие статьи расходов:

- регулярный медицинский осмотр и расходы на здоровье;
- отпуска;
- замена или ремонт бытовой техники, автомобиля и т. п.

Попробуйте спланировать свой бюджет через 5–10 лет. Например, как изменятся расходы, когда появятся дети, когда они вырастут и тому подобное.

Желательно, чтобы ежемесячный платеж не превышал 40% от совокупного дохода семьи. В случае непредвиденных событий рекомендуется иметь финансовую подушку безопасности в размере не менее шести платежей по кредиту.

## Совет: продумайте худшие варианты

Не всем нравится думать о негативных сценариях. Однако ипотека — долгосрочный кредит, а в жизни случаются непредвиденные события. Поэтому до подписания соглашения подумайте и спросите у сотрудника банка, что делать, если у заемщика случаются финансовые трудности:

- Какой штраф, пеня?
- Возможны ли отсрочки, кредитные каникулы?
- Возможна ли реструктуризация?
- Можно ли продать предмет залога?

## Чего не стоит делать при форс-мажорных обстоятельствах:

- избегать общения с банком;
- брать другой кредит;
- доводить ситуацию до суда.



## В каких случаях украинцы могут законно не явиться в военкомат?



5 октября вступило в силу постановление Правительства о внесении изменений в Перечень уважительных причин неприбытия или несвоевременного прибытия военнообязанного или резервиста для призыва на сборы.

Согласно внесенным изменениям, уважительными причинами неприбытия или несвоевременного прибытия военнообязанного или резервиста для призыва на сборы в пункт и в срок, установленные руководителем соответствующего территориального центра комплектования и социальной поддержки (Центрального управления или регионального органа СБУ, соответствующего подразделения Службы внешней разведки), подтвержденные соответствующими документами (справками), признаются:

- смерть близкого родственника (родителей, жены, ребенка, родных брата, сестры, деда, бабы) или близкого родственника жены (супруга), которая произошла позже чем за семь суток до даты начала сборов;
- болезнь или необходимость ухода за больной женой (супругом), ребенком, а также родителями своими или жены (супруга), проживающими вместе с военнообязанным или резервистом, в случае невозможности ухода за больным другим близким родственником;
- осуществление в отношении военнообязанного или резервиста уголовного производства, а также применение к нему административного взыскания или уголовного наказания, которое делает невозможным его прибытие;
- попадание под влияние чрезвычайной ситуации, возникшей во время призыва на сборы и ставшей препятствием своевременному прибытию;
- сдача государственных экзаменов в высших учебных заведениях.

### Можно ли обжаловать в суде повестку в военкомат?

Повестка не может быть обжалована в любом суде, потому что этот документ является лишь средством оповещения о необходимости выполнить воинскую обязанность в соответствии с законодательством.

### Какие виды повесток существуют?

Есть четыре вида документов, которые можно назвать общим термином «повестка»:

1) Повестка, которая вручается с целью уточнения учетных данных  
Данный вид повестки вручается призывнику для внесения сведений в базу личности призывника, его семейного положения, информации о трудоустройстве, наличии или отсутствии детей. Результатом такой проверки могут быть выявлены основания для освобождения от службы в армии. Кроме того, могут быть установлены основания для отсрочки от призыва на срочную военную службу, если у призывника есть заболевания, исключаяющие возможность прохождения военной службы.

2) Повестка на прохождение военно-врачебной комиссии  
Повестка, обязывающая призывника пройти медицинское обследование.

К повестке прилагается карточка исследования и медицинского осмотра военнообязанного, в которой указывается о годности или непригодности призывника к срочной службе.

### 3) Повестка-призыв на срочную военную службу

В такой повестке указан срок, в который нужно явиться к призывному участку. Кроме того, в такой повестке отмечается, что при себе необходимо иметь: паспорт, военный билет (временное удостоверение) или удостоверение о приписке к призывному участку (для призывников), а также учетно-послужную карточку и мобилизационное распоряжение (при наличии).

### 4) Мобилизационное распоряжение

Такой вид повестки вручается военнообязанным лицам, которые прошли медицинскую комиссию и признаны годными к несению военной службы. В основном мобилизационное распоряжение вручается при объявлении мобилизации. В мобилизационном распоряжении указывается обязанность явиться в определенный призывной пункт в течение 24 часов после объявления мобилизации.

### Порядок вручения военных повесток



В соответствии с Положением о подготовке и проведении призыва граждан Украины на срочную военную службу и принятия призывников на военную службу по контракту уведомление граждан о призыве на срочную военную службу и их прибытие на призывные участки осуществляется по распоряжению руководителей районных (городских) территориальных центров комплектования и социальной поддержки.

Вручение повесток проводится через органы местного самоуправления, руководителей предприятий, учреждений, организаций, в том числе учебных заведений, независимо от подчинения и формы собственности. Кроме того, повестки гражданам могут вручаться непосредственно должностными лицами районного (городского) территориального центра комплектования и социальной поддержки.

Если человек отказывается от получения повестки, то ответственное лицо за ведение военного учета должно составить акт об отказе от подписи и получения повестки и отправить его в военкомат.

В соответствии со статьей 210-1 Кодекса об административных правонарушениях в случае неявки по вызову территориального центра комплектования и социальной поддержки в военное время предусматривается наложение штрафа на граждан от ста до двухсот необлагаемых минимумов доходов граждан.

Национальной полиции дано право осуществлять административное задержание военнообязанных при нарушении законодательства о мобилизационной подготовке и мобилизации и доставлять их в территориальный центр комплектования (ст. 259 и 262 Кодекса об административных правонарушениях, ч. 3 ст. 38 Закона «О воинской обязанности и военной службе»).

Кроме того, ст. 336 Уголовного кодекса предусмотрена уголовная ответственность за уклонение от призыва на военную службу во время мобилизации. За совершение такого преступления предусмотрено наказание в виде лишения свободы на срок от трех до пяти лет.

## Жилищные субсидии теперь выплачивает Пенсионный фонд. А как их оформить?

В Украине с 1 октября функции назначения и выплаты жилищных субсидий начал выполнять Пенсионный фонд. Об этом сообщили в пресс-службе Минсоцполитики.

Гражданам, уже получающим жилищную субсидию, не нужно обращаться в органы социальной защиты населения или органы Пенсионного фонда. Они и дальше будут получать назначенную им жилищную субсидию выбранным способом: на банковский счет или через почтовое отделение. Кроме того, в октябре для них будет произведен расчет размера жилищной субсидии на отопительный сезон, без необходимости обращений.

Украинцы, которые не могут самостоятельно оплачивать жилищно-коммунальные услуги и еще не успели обратиться за назначением жилищной субсидии, могут это сделать в любое время, в том числе в течение отопительного сезона. В случае обращения за назначением жилищной субсидии в течение двух месяцев с начала отопительного сезона, она назначается с начала такого сезона.

### Что требуется для назначения субсидии?

Для этого необходимо подать заявление и декларацию по установленным формам одним из следующих способов:

- по почте в орган социальной защиты населения по месту жительства – до 30 ноября 2022 года;
- личным визитом к уполномоченным должностным лицам исполнительного органа сельского, поселкового, городского совета соответствующей территориальной общины или должностным лицам центра предоставления административных услуг или в электронной форме через портал «Дія» - независимо от месяца обращения;
- по почте или лично в сервисный центр Пенсионного фонда, в электронной форме через веб-портал электронных услуг Пенсионного фонда и его мобильное приложение – с 1 декабря 2022 года.

### Обратиться по вопросам назначения субсидий граждане могут:

- в орган социальной защиты населения по месту жительства;

- к уполномоченным должностным лицам исполнительного органа сельского, поселкового, городского совета соответствующей территориальной общины;

- к должностным лицам центра предоставления административных услуг;

- через портал «Дія»;

- в сервисный центр Пенсионного фонда Украины с 1 декабря;

- через веб-портал электронных услуг Пенсионного фонда Украины и его мобильное приложение с 1 декабря.

### Как быть с коммуналкой, если вы не живете дома?



Если потребитель уехал из квартиры/дома, но коммунальные службы продолжают предоставлять услуги в полном объеме и должным образом, согласно общим правилам, такие услуги должны быть оплачены. В соответствии со стандартной процедурой для освобождения от оплаты жилищно-коммунальных услуг лицо должно не только фактически не пользоваться ими, но и в установленном порядке отказаться от их получения. Тем не менее, рассматривая текущую ситуацию, старший научный сотрудник НИИ правового обеспечения инновационного развития Национальной академии правовых наук Украины Марина Семенова отмечает, что временно выехавшие и не пользующиеся коммунальными услугами лица имеют право не оплачивать их стоимость. Это право распространяется на всех граждан, покинувших жилье на срок более 30 дней, которые могут документально подтвердить, что не проживали в своей квартире/доме в течение заявленного периода. В связи с этим все, кто сейчас находится далеко от своего дома, в том числе за границей, или еще только планирует



уехать, перед возвращением на родину должны позаботиться о наличии доказательств отсутствия в своем доме более месяца.

**Такими доказательствами могут служить:**

- отметки в паспорте или справка о пересечении границы;
- справка ВПЛ;
- свидетельские показания соседей.

Эти данные могут потребоваться при возникновении споров с поставщиками коммунальных услуг при отсутствии в жилом доме счетчика. Если в квартире или доме есть счетчик для учета газа и воды, нужно просто передавать показания в обычном режиме. Поскольку услугами никто не пользуется, показания счетчиков останутся прежними, так что никаких начислений не будет. Следует иметь в виду, что отмена оплаты коммунальных услуг не касается централизованного отопления и начислений за содержание дома и придомовой территории, поскольку эти услуги предоставляются независимо от присутствия жильца. То же касается и услуги распределения газа – не платить ее разрешается только в случае разрушения местной газовой инфраструктуры.

**Что делать, если коммунальные услуги были оплачены авансом?**

Заместитель министра общин и территорий Наталья Хоцяновская объясняет, что, если человек более 30 дней не проживал дома, он имеет право на перерасчет платежей за газ и водоснабжение (в случае отсутствия счетчиков), а также за вывоз бытовых отходов. Для этого следует обратиться с заявлением к поставщику услуг и оформить соответствующую справку (о службе в ВСУ, о прохождении лечения, о временном проживании внутренне перемещенного лица и т.п.). На основе этого документа поставщик сможет произвести перерасчет. Но отменить плату можно только за услуги, предоставленные с 24 февраля 2022 года.

**Коммунальные платежи за разрушенное жилье**

Если ваше жилье разрушено, это безоговорочное основание не платить коммунальные платежи, ведь соответствующие услуги не предоставляются. О разрушении жилья потребитель должен уведомить полицию. На основании заявления будет рассчитываться размер ущерба, а также в будущем будет выплачиваться компенсация.


Напомним, что 5 марта 2022 года правительством Украины было принято постановление № 206, согласно которому с 24 февраля до момента прекращения или отмены военного положения, введенного в Украине, запрещается:

- начисление и взыскание штрафов, пени, а также инфляционных начислений, годовых процентов, начисленных на задолженность, образовавшуюся из-за неполной или несвоевременной оплаты населением за жилищно-коммунальные услуги;
- прекращение/остановка предоставления жилищно-коммунальных услуг населению из-за неуплаты платежей или оплаты не в полном объеме.

Однако речь идет не о полной отмене обязанности платить коммунальные платежи, а именно о штрафах за коммунальные услуги. То есть, после окончания действия военного положения задолженность придется погасить, хотя и без штрафов.



## Ряд студентов переведут на бесплатную форму обучения



21 октября премьер-министр Украины Денис Шмыгаль сообщил, что Правительство приняло постановление, благодаря которому студенты старших курсов университетов и профтехучилищ, которые сейчас учатся на контракт, смогут перейти на бюджет.

**Кого это касается?**

По информации Минреинтеграции, право на бесплатное обучение имеют все, кто:

- проживает на временно оккупированной территории;
- проживает на территории проведения боевых действий;
- находится во временной оккупации, окружении, блокировке;
- выехал с опасных территорий и является внутренне перемещенным лицом;
- защитник или защитница Украины, участник(-ца) боевых действий
- дети участников боевых действий;
- лица, получившие инвалидность в результате войны, и их дети;
- дети погибших защитников Украины.

**Студенты-контрактники могут вернуть часть суммы по оплате за обучение в университетах и колледжах**

Речь идет о налоговой скидке, предусмотренной законом, а оформить возмещение могут параллельно работающие студенты - официально трудоустроенные.

Кроме самого студента контрактной формы, возмещение за обучение, согласно ст. 166 п. 3.3. Налогового кодекса, также имеют право оформлять один из его родителей, муж или жена, опекун, оплачивающий учебные услуги.

Возмещение в виде налоговой скидки можно получить за прошедший учебный год. То есть, сейчас подать заявку за 2021 год нужно будет до 31 декабря текущего года.

Размер налоговой скидки составляет 18% от стоимости обучения, а также не может превышать размер уплаченного налога с доходов физлиц.

При оформлении запроса на получение этого возмещения необходимо предоставить в налоговую службу (лично или дистанционно) пакет следующих документов:

- копия паспорта;
- копия идентификационного кода;
- декларация об имущественном положении и доходах;
- справка о доходах с места работы;
- копия договора с учебным заведением;
- копия квитанции об оплате;
- заявление с указанием реквизитов для возврата средств;



• если оплату обучения производит не студент — требуется документ, подтверждающий степень родства.

Сумма возвращается в течение 60 дней после подачи декларации. Денежные средства начисляются на банковскую карточку (любого финучреждения), указанную в заявлении.

#### Могут ли студентов мобилизовать?



Закон Украины «О мобилизационной подготовке и мобилизации» гласит, что студенты профессионального (профессионально-технического), профессионального высшего и высшего образования, ассистенты-стажеры, аспиранты и докторанты, обучающиеся на дневной или дуальной формах получения образования, не подлежат призыву.

#### А как студенту, обучающемуся в иностранном вузе, выехать за границу?

Прежде всего, студент должен обратиться в Тер-

риториальный центр комплектования и социальной поддержки (бывший военкомат) по месту учета. Там он должен получить запись в военно-учетном документе о предоставлении отсрочки от призыва.

Потом необходимо получить разрешение на пересечение границы от руководителя соответствующего ТЦК и СП, а также справку об отсрочке, временной непригодности (от одного до шести месяцев) к военной службе.

Чтобы получить разрешение на выезд за границу, нужно иметь документы, подтверждающие факт обучения за границей:

- студенческий билет или студенческая виза (переведенные и нотариально заверенные);
- документы про обучение в зарубежном вузе (переведенные и нотариально заверенные);
- вызов на учебу или документ, подтверждающий право на проживание в стране в связи с учебой;
- справку, выданную ТЦК и СП, для выезда за границу для тех, кто получает образование за границей.

#### Какие документы нужно иметь студенту при пересечении границы?

- документ, предоставляющий право на пересечение государственной границы (загранпаспорт);
- документ, подтверждающий обучение за грани-

цей;

- справку об отсрочке;
- военно-учетный документ с записью о предоставлении отсрочки от призыва.

При этом важно понимать, что с 14 сентября высшее военное руководство Украины отменило возможность мужчинам, являющимся студентами зарубежных ВУЗов, выезжать за границу во время военного положения. Такое решение было принято из-за массовых подделок документов. Об этом сообщил представитель Государственной пограничной службы Андрей Демченко. «Раньше, по решению высшего военного руководства, студентам, которые учились за границей до 24 февраля, разрешали выезжать за пределы Украины для продолжения учебы. Пограничники эту норму выполняли, обеспечивая пропуск. Однако в последние месяцы начались массовые подделки документов, которые якобы подтверждают обучение мужчин за границей», - отметил Демченко.



Представим себе достаточно жизненную ситуацию: умирает человек и оставляет после себя в наследство, кроме ценного имущества, еще и кредит. «Золотое правило», которое не всегда всем известно - невозможно принять наследство частично, то есть оформить за собой имущество и не платить кредит. Законодатель в рамках ст. 1218 Гражданского кодекса Украины (в дальнейшем - ГК Украины) четко предусмотрел, что в состав наследства входят все права и обязанности, которые принадлежали наследодателю на момент открытия наследства и не прекратились вследствие его смерти.

Это вроде бы плохая новость, но есть и хорошая. Наследники обязаны удовлетворить требования кредитора полностью, но в пределах стоимости имущества, полученного по наследству. Каждый из наследников обязан удовлетворить требования кредитора лично, в размере, который соответствует его доле в наследстве (ч. 1 ст. 1282 ГК Украины). То есть если, например, вы получаете в наследство старенький автомобиль, а размер кредита, который необходимо погасить, составляет значительно большую сумму, чем это авто, то в принципе стоит задуматься, есть ли смысл в принятии и оформлении такого наследства.

Кредитор может предъявить свои требования по погашению кредитных обязательств наследодателя лишь к тем наследникам, которые приняли наследство в сроки, установленные законом. Когда вы принимаете наследство, обремененное кредитными обязательствами, перед вами всегда стоит выбор принятия или непринятия такого наследства. Вместе с тем, не стоит забывать о так

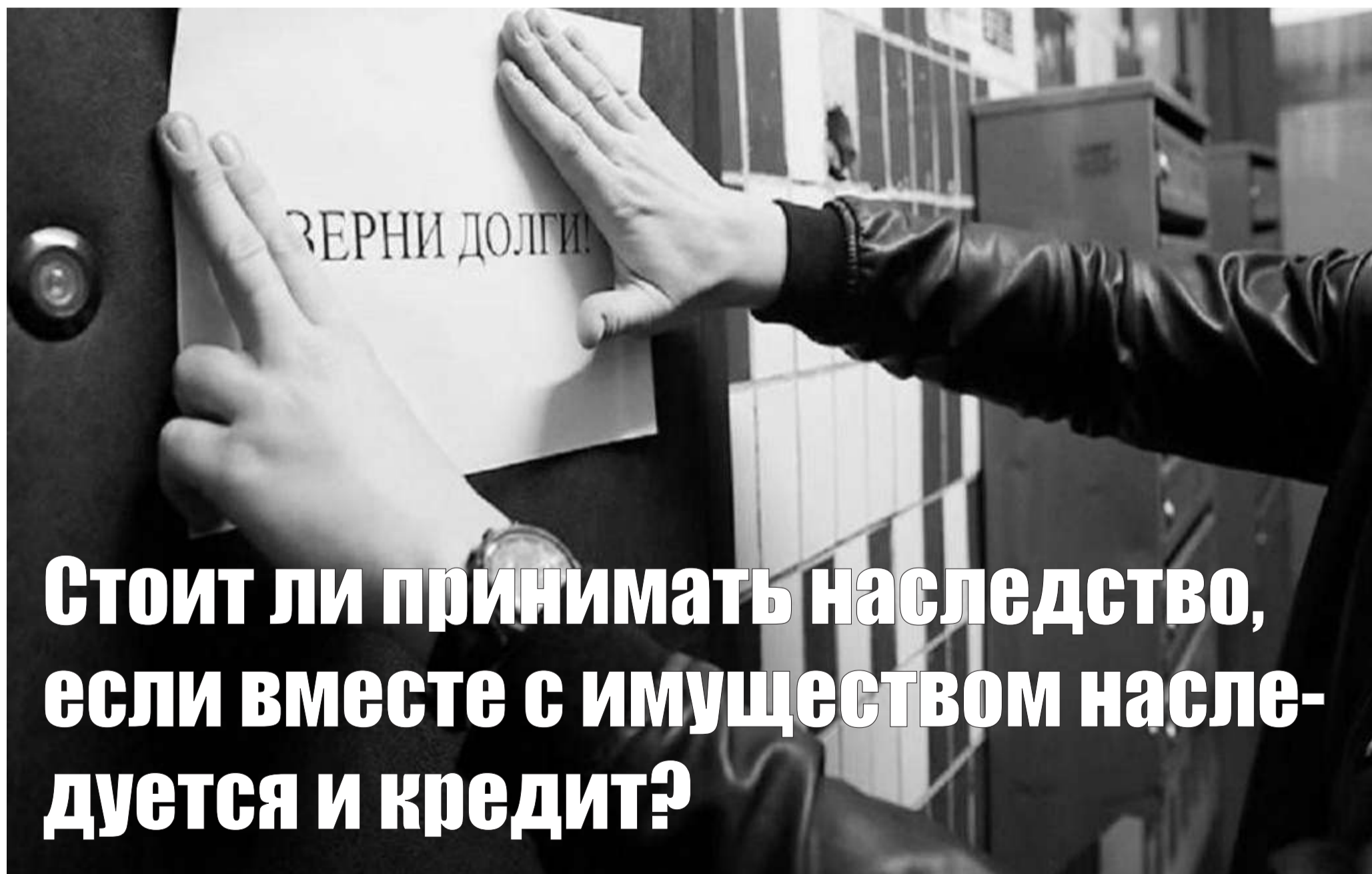
называемом «автоматическом» наследовании, отраженном в ч. 3 ст. 1268 ГК Украины. Наследник, который постоянно проживал вместе с наследодателем на время открытия наследства, считается принявшим наследство, если в течение срока, установленного ст. 1270 ГК Украины, он не заявил об отказе от него. Ч. 1 ст. 1270 ГК Украины предусматривает общий шестимесячный срок для принятия наследства, который начинается со времени открытия наследства, то есть смерти лица или объявления его умершим (ст. 1220 ГК Украины). Но важно учитывать, что в условиях военного положения постановлением Кабинета Министров Украины от 24 июня 2022 №719 «О внесении изменений в некоторые постановления Кабинета Министров Украины относительно нотариата и государственной регистрации в условиях военного положения» срок для принятия наследства составляет шесть месяцев со дня смерти лица и еще четыре месяца, то есть со времени смерти срок подачи / направления заявления о вступлении в наследство или отказа от него, или отзыва заявления о принятии наследства, составляет 10 месяцев.

Таким образом, если вы стоите перед выбором наследования кредита и решаете все же, что вам такое наследство не нужно, ведь оно превышает стоимость наследственного имущества, и вы являетесь тем лицом, которое постоянно проживало вместе с наследодателем во время его смерти, вам нужно в обязательном порядке подать после открытия наследственного дела у нотариуса заявление об отказе от указанного наследства. В противном случае отказ будет считаться автоматическим, если просто не подать заявление о при-

нятии наследства.

Если все же с наследством приняты и долги, то их погашение произойдет в пределах стоимости наследственного имущества. По общему правилу, требования кредитора наследники обязаны удовлетворить путем единовременного платежа, если договоренностью между ними не установлено иное (ч. 2 ст. 1282 ГК Украины). Следовательно, при наличии нескольких наследников каждый из них отвечает за долги наследодателя пропорционально полученной ими доли в наследственном имуществе.

Наследники обязаны уведомить кредитора наследодателя об открытии наследства, если им известно о его долгах, и/или если они наследуют имущество, обремененное правами третьих лиц. В свою очередь, кредитору наследодателя надлежит предъявить свои требования к наследнику, принявшему наследство, не позднее шести месяцев со дня получения наследником свидетельства о праве на наследство на все или часть наследственного имущества независимо от наступления срока требования. Если кредитор наследодателя не знал и не мог знать о принятии наследства или о получении наследником свидетельства о праве на наследство, он имеет право предъявить свои требования к наследнику, который принял наследство, в течение шести месяцев со дня, когда он узнал о принятии наследства или о получении наследником свидетельства о праве на наследство. Кредитор наследодателя, который не предъявил требования к наследникам, принявшим наследство, в вышеупомянутые сроки лишается права требования.



**Стоит ли принимать наследство, если вместе с имуществом наследуется и кредит?**

В соответствии с п. 32 Постановления Пленума Высшего специализированного суда Украины по рассмотрению гражданских и уголовных дел от 30 марта 2012 года № 5 «О практике применения судами законодательства при разрешении споров, возникающих из кредитных правоотношений» наследники несут обязательства погасить начисленные проценты и неустойку только в том случае, если они совершены заемщику при жизни. Другие начисленные обязательства фактически не связаны с личностью заемщика и не могут присуждаться к уплате наследниками. При этом следует учитывать, что по правилам ст. 1231 ГК Украины к наследнику переходит обязанность уплатить неустойку (штраф, пени) при условии, что:

- 1) судом было принято решение с назначением определенной суммы к выплате кредитору;
- 2) должник (наследодатель) не выполнил такого решения суда.

#### Документы для оформления наследства:

- Завещание, если есть.
- Паспорт, код.
- Заявление о согласии принять наследство.
- Свидетельство о смерти.
- Справка с места жительства наследодателя.
- Документы, подтверждающие родственную связь умершего с наследником.
- Правоустанавливающие документы на недвижимость.
- Акт оценки недвижимого имущества (за исключением наследников 1-й и 2-й степени родства).

#### Какие могут возникнуть проблемы при вступлении в наследство?

Бывают ситуации, когда нотариус отказывает наследнику в оформлении наследства. Чаще всего это происходит в следующих случаях:

- Пропущен срок 6 месяцев для подачи заявления о вступлении в наследство;
- Не подтверждена родственная связь наследника с наследодателем;
- Не подтверждено право собственности наследодателя на наследуемое имущество.

Если нотариус отказывается совершать нотариальное действие (открывать наследственное дело, выдавать свидетельство о праве на наследство и т.д.), по вашему требованию он обязан в письменной форме изложить причины

такого отказа и в течение трех дней выдать соответствующее постановление. Отказ нотариуса совершать нотариальные действия может быть обжалован в суде. Порядок действий в случае отказа нотариуса в оформлении наследства:

- Обратиться к нотариусу и написать заявление о своём намерении вступить в наследство;
- Получить от нотариуса постановление об отказе в осуществлении нотариального действия;
- Воспользоваться услугами адвоката для подачи и сопровождения судебного иска.

#### Можно ли принять наследство, если пропущен срок?

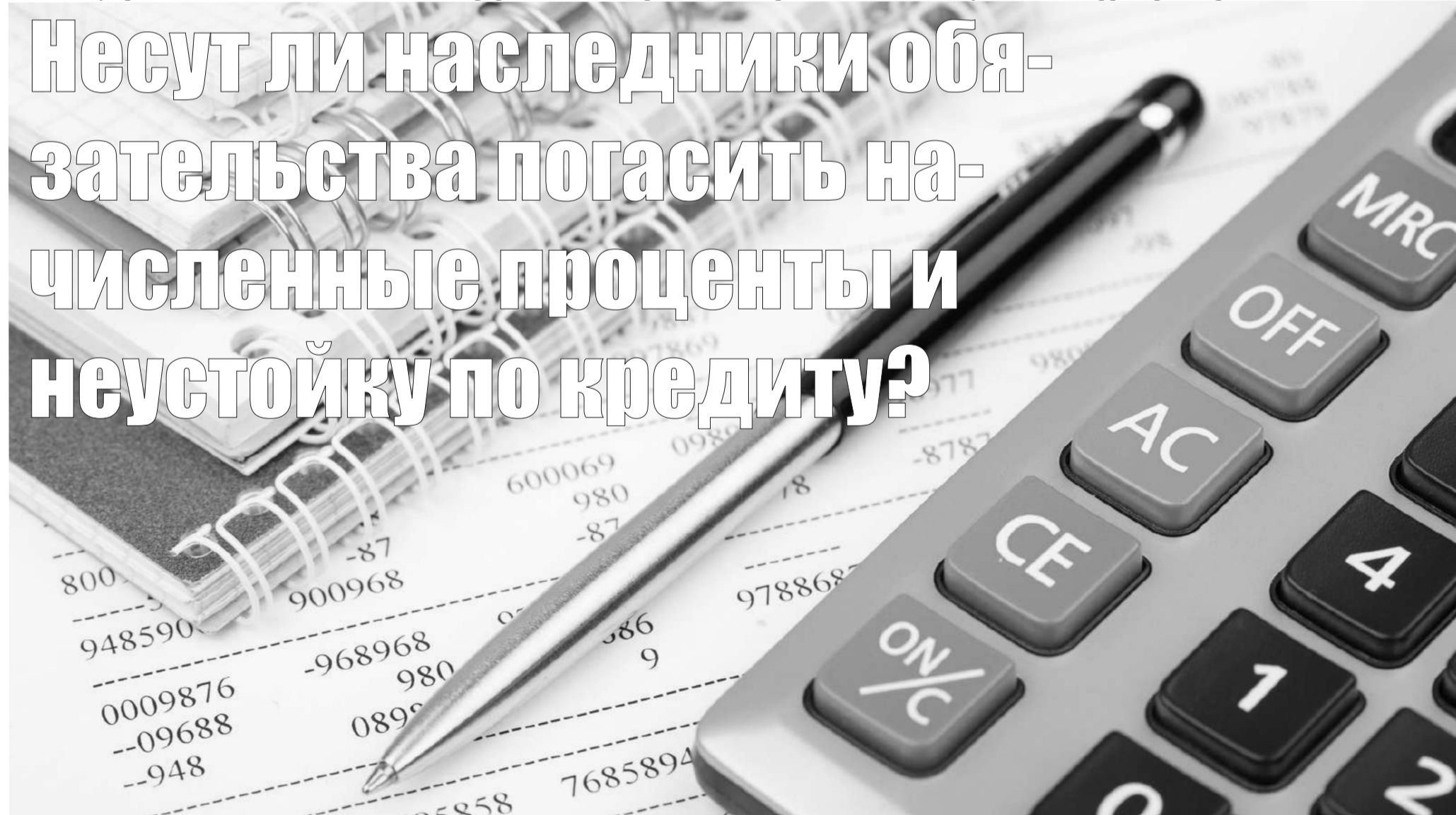
- Если пропущен срок, то принять наследство нельзя. Но есть возможность установить дополнительный срок на принятие наследства или получить согласие принявших наследников.
- Если есть принявшие наследники и они не возражают против принятия наследства наследником, пропустившим срок, то сделать это очень просто. С их согласия наследник пишет заявление у нотариуса и вступает в наследство наравне со всеми. В суд в этом случае обращаться не нужно. Следует заметить, что в этом случае не важно, по какой причине произошёл пропуск срока. Для этого нужна добрая воля других наследников и их желание поделить наследство.

- Если принявших наследников нет или они не дают согласия, то можно обратиться в суд с заявлением об установлении дополнительного срока для принятия наследства. Нужно указать причины, по которым был пропущен срок подачи заявления о принятии наследства.

Следует заметить, что уважительными являются причины, связанные с объективными, непреодолимыми, существенными трудностями для подачи такого заявления. Если суд сочтёт причины уважительными, то его решением будет установлен дополнительный срок для принятия наследства.

Уважительные причины для суда:

- длительная болезнь;
- продолжительное отсутствие на территории страны;





- нахождение в местах лишения свободы;
- нахождение в плену;
- пребывание на оккупированной территории;
- нахождение в зоне АТО, ООС;
- пребывание на срочной военной службе;
- эпидемия, карантин, стихийное бедствие, чрезвычайная ситуация;
- чрезвычайное положение;
- военное положение.

#### Какие причины не могут быть признаны судом уважительными:

- юридическая неосведомленность о сроке и порядке принятия наследства;
- неосведомленность о наличии наследственного имущества;
- пожилой возраст;
- нетрудоспособность;
- незнание о существовании завещания;
- неопределенность между наследниками – кто будет принимать наследство;
- отсутствие средств для проезда к месту открытия наследства;
- неблагоприятные погодные условия.

#### Порядок принятия наследства после решения суда

Как правило, суды удовлетворяют иски о дополнительном сроке для принятия наследства при наличии уважительных причин.

Своим решением суд определяет дополнительный срок наследнику для принятия наследства. То есть, наследник получает право обратиться к нотариусу с заявлением о принятии наследства в срок, определенный решением суда.

Здесь следует заметить, что второй раз обратиться в суд по поводу установления дополнительного срока для принятия наследства наследник уже не сможет. Поэтому нужно уложиться в указанный срок и всё оформить вовремя.

Важно понимать, что если другие наследники к моменту получения положительного решения суда уже вступили в наследство и оно было распределено между ними, то новому наследнику после подачи заявления нотариусу о принятии наследства придется еще раз обращаться в суд с иском о внесении изменений в свидетельство (свидетельства) о праве на наследство. Это нужно будет сделать, если другие наследники не дадут добровольного согласия на внесение таких изменений.

После вступления в силу решения суда нотариус должен выдать всем наследникам новые свидетельства о праве на наследство.

Если же имущество уже было продано, то новый наследник имеет право на денежную компенсацию в размере своей доли.



## Зарегистрировать недвижимое имущество снова можно онлайн. Как это сделать?



В Министерстве юстиции сообщили, что украинцы опять смогут подавать заявки на внесение данных о собственном имуществе в Государственный реестр вещных прав на недвижимое имущество всего в несколько кликов на портале «Дія».

Все можно сделать онлайн. Регистратор самостоятельно направляет электронный запрос в бюро технической инвентаризации (БТИ), а потом вносит данные в реестр. Это значительно экономит время на хождение по кабинетам. К тому же в военное время эта услуга крайне необходима для сохранения прав собственности на имущество украинцев.

«Внесение сведений о вещных правах на недвижимость является одним из правил имущественной гигиены. Регистрация недвижимого имущества подтверждает, что именно вы являетесь законным собственником и имеете соответствующие права на пользование. А также ограждает от случаев подделки документов, когда кто-то хочет присвоить себе имущество, которое ему не принадлежит», - рассказал заместитель министра юстиции по вопросам цифрового развития, цифровых трансформаций и цифровизации Сергей Орлов.

Большинство недвижимого имущества, существующего в Украине, зарегистрировано до 2013 года. Сведения о нем хранятся не в электронном реестре, а в бумажной форме в архивах региональных БТИ. С момента начала войны немало архивов БТИ было уничтожено или разворовано. Это лишний раз подтверждает, что такая информация в бумажном формате ненадежная, это открытый путь к мошенникам, которые могут использовать поддельные документы для оформления недвижимости на другое лицо. А внесение сведений в электронный реестр поможет максимально оградить данные украинцев.

Обычно, чтобы внести данные об имуществе в реестр недвижимости, необходимо пройти целый квест, который напоминает игру в пинг-понг, где человек - мячик. Сначала у государственного регистратора необходимо взять направление в БТИ. Потом в БТИ проверяют, есть ли имущество человека в архивах. Если есть - дают справку - подтверждение. С этой справкой человек снова идет к государственному регистратору. И только затем он вносит данные в электронный реестр.

Возобновление же работы услуги на портале «Дія» убирает весь этот бюрократический квест. Сейчас услуга доступна для собственников недвижимого имущества Харькова и Чугуевского района Харьковской области, Тернополя и Львовской области. Впоследствии перечень городов расширится.

#### Как воспользоваться услугой?

- 1) Войдите на портал «Дія» или зарегистрируйтесь.
- 2) Нажмите Услуги - Земля, строительство, недвижимость - Государственная регистрация прав на недвижимое имущество - Подать заявление.
- 3) Внесите нужную информацию и сканни документов.
- 4) Подпишите заявление с помощью электронной подписи.

О результате услуги вам сообщат письмом на электронную почту, или вы можете самостоятельно посмотреть статус в личном кабинете.

Отметим, что к недвижимым вещам (недвижимое имущество, недвижимость) относятся земельные участки, а также объекты, расположенные на земельном участке, перемещение которых является невозможным без их обесценения и изменения их назначения.

# Зима близко. Кто может бесплатно получить дрова от государства?

С 31 октября в Украине будут на бесплатной основе обеспечивать дровами жителей населенных пунктов, расположенных рядом с линией фронта. Согласно решению правительства, жители восьми прифронтовых областей – Донецкой, Запорожской, Николаевской, Сумской, Харьковской, Херсонской, Днепропетровской, Черниговской – получат топливную древесину с доставкой на дом. На эти цели из государственного бюджета выделили 562,5 млн грн.

## Приоритетные группы населения на получение бесплатных дров:

- одинокие люди старше 60 лет;
- тяжелобольные;
- лица с инвалидностью 1 или 2 группы;
- многодетные семьи;
- одинокие опекуны детей (только при наличии справки);
- беременные женщины и матери, имеющие ребенка в возрасте до двух лет;
- лица, которые во время начала отопительного периода не пользовались субсидией для возмещения расходов на оплату жилищно-коммунальных услуг, приобретения сжиженного газа, твердого и жидкого печного бытового топлива.

## Какие документы нужны?

- паспорт гражданина Украины или другой документ, удостоверяющий личность;
- документ, удостоверяющий личность и подтверждающий специальный статус (для иностранцев и лиц без гражданства);
- документ, подтверждающий полномочия законного представителя (если заявление подано им);
- регистрационный номер учетной карточки налогоплательщика;
- документ, подтверждающий наличие соответствующего социального статуса (при наличии);
- другие документы, подтверждающие принадлежность заявителя к соответствующему домохозяйству.

В Минреинтеграции подчеркнули, что перечень документов может быть не исчерпывающим, поскольку его определяют в ОВА.

## Дрова можно приобрести, не выходя из дома

В октябре заработал государственный интернет-магазин дров для населе-

ния «ДроваЄ». На одного человека установлен предел на покупку в 15 кубометров дров на отопительный сезон.

## Чтобы купить дрова нужно:

- зайти на ресурс <https://drovae.gov.ua/> и авторизоваться через электронную цифровую подпись или банк, который вас обслуживает;
- указать адрес доставки дров. Система автоматически представит ближайшие к вам лесхозы и продукцию, которую можно заказать. Каждый поставщик будет предлагать тот ассортимент, который есть в наличии;
- определиться с видом и объемом древесины, выбрать функцию с доставкой или без;
- оплатить заказ или ждать звонка оператора для решения вопросов с логистикой.

## Как правильно хранить дрова?

Мало купить дрова, которые будут качественными, нужно знать, как их хранить. Очень важно учесть следующие моменты:

- место, где вы будете хранить дрова, по возможности лучше устраивать недалеко от входа в дом, так пополнять домашний запас дров зимой будет проще;
- рубить и пилить дрова нужно заранее, еще до начала холодов;
- хорошо просушите топливо и храните его в специальных сооружениях с хорошим проветриванием (лучше, чтобы они были подняты над землей, а под ними постелен гидроизолирующий материал);
- не стоит устанавливать место для хранения дров в низине, потому что утром там может стоять туман и собираться излишняя влага, древесина будет увлажняться и может начать гнить;
- обязательно защитите дрова от любых осадков, потому что вода, попадая внутрь, может портить древесину;
- складывайте поленья так, чтобы они могли проветриваться, оставляйте между ними небольшое пространство;
- до укладки места для хранения дров, полена нужно хорошо просушить, время зависит от количества теплых дней, влажности воздуха и выбранного участка.

## Можно ли собирать сухой и поваленные деревья в лесу?

Согласно Лесному кодексу Украины, мертвые, сухие и поваленные деревья или их части, которые из-за урагана, снегопада и ветра лежат на поверхности почвы – это лесные ресурсы, которые принадлежат государству. По-

этому их могут использовать только владельцы лесов или постоянные лесопользователи путем заготовки сырья. На этих участках можно собирать только те лесные ресурсы и только в том объеме, которые предусмотрены лесорубным билетом.

Также лесохозяйственным предприятиям запрещено предоставлять населению разрешение самостоятельно (т.е. без специального документа) производить заготовку дров.

Однако есть лесные ресурсы, которые можно собирать без каких-либо дополнительных документов. Это – лесная подстилка. То есть хвоя, листья, кора и мелкие веточки.

#### Какая ответственность за сбор дров в лесу предусмотрена?



По ст. 185 Уголовного кодекса Украины сбор гражданами сухостоя, отмерших ветвей или других частей дерева на территории лесного фонда считается незаконной самовольной заготовкой лесных ресурсов (кража чужого имущества).

Такие действия наказываются штрафом от 50 до 100 необлагаемых налогом минимумов доходов граждан (размер необлагаемого налогом минимума составляет 17 гривен) или общественными работами на срок 80-240 часов, исправительными работами на срок до двух лет и даже арестом от 6 месяцев до 3 лет.

Также наказание за незаконный сбор дров в лесу предусмотрено в Кодексе Украины об административных нарушениях. Так, согласно ст. 64 КУоАП «Нарушение установленного порядка использования лесосечного фонда, заготовки и вывоза древесины, заготовки живицы», предусмотрен размер штрафа от 102 до 238 гривен (для должностных лиц от 170 до 272 гривен). Согласно ст. 65 КУоАП «Незаконная порубка, повреждение и уничтожение лесных культур и молодняка», вам может грозить штраф от 510 до 1020 гривен (для должностных лиц от 2550 до 5100 гривен).

Если гражданин в течение года снова нарушит этот закон, размер штрафа возрастет до 1 020 – 1 530 гривен (для должностных лиц 10 200 – 15 300 гривен).

Также следует напомнить о ст. 65-1 КУоАП «Уничтожение или повреждение полевых полос и защитных лесных насаждений». Здесь штраф составляет от 510 до 680 гривен (для должностных лиц от 1020 до 1530 гривен). И ст. 66-1 КУоАП «Уничтожение или повреждение подростка в лесах», которая влечет наложение штрафа от 51 до 102 гривен (для должностных лиц 119-170 гривен).

#### Как получить разрешение на заготовку дров?

Кабинет Министров утвердил порядок выдачи специальных разрешений на использование лесных ресурсов. Для этого необходимо получить специальный лесорубный билет. Его выдает исполнительная власть по лесному хозяйству, постоянные лесопользователи или лесохозяйственные предприятия.

Получить лесорубный билет можно также и в «Дія». Однако перед этим надо уплатить нормативный сбор в местный бюджет.

## Как уволиться в случае смерти работодателя?



20 октября вступило в силу правительственное постановление от 14 октября 2022 года № 1172 «Об утверждении Порядка прекращения трудового договора в случае смерти работодателя - физического лица или вступления в законную силу решения суда о признании такого физического лица безвестно отсутствующим или об объявлении его умершим».

Проблема освобождения от физлица существовала достаточно давно. Со смертью ведь трудовые отношения автоматически не разрывались. Точнее не было обычной возможности оформить такой разрыв документально, и для этого работнику приходилось обращаться в суд.

Даже сейчас, во время войны, освободиться от юрлица гораздо проще, чем от ФЛП. Ведь люди не только мигрируют, оставляя все свое имущество и многие нерешенные вопросы. С ними крайне трудно выйти даже на связь – они часто не имеют возможности отвечать на звонки и электронные письма.

#### Что и кому надо подать для прекращения трудового договора?

Согласно Порядку, для прекращения трудового договора работник подает в электронной или бумажной форме в любой центр занятости:

- заявление о прекращении трудового договора (далее — заявление) с изложением соответствующей информации о смерти работодателя — физического лица или вступления в законную силу решения суда о признании такого физического лица безвестно отсутствующим или об объявлении его умершим;
- копии документов, подтверждающих смерть работодателя или вступление в законную силу решения суда о признании такого физического лица безвестно отсутствующим или об объявлении его умершим (при наличии);
- копии документа, удостоверяющего личность, регистрационного номера учетной карточки налогоплательщика или серии и номера паспорта гражданина Украины (для физических лиц, которые по своим религиозным убеждениям отказываются от принятия регистрационного номера учетной карточки налогоплательщика и сообщили об этом соответствующему контролируемому органу и имеют соответствующую отметку в паспорте гражданина Украины);
- информацию о работодателе: фамилия, имя, отчество (при наличии) работодателя - физического лица, регистрационный номер учетной карточки налогоплательщика или индивидуальный налоговый номер (для физического лица - предпринимателя) (при наличии такового у работодателя);
- копию экземпляра трудового договора или приказа (распоряжения) о принятии на работу, а в случае их отсутствия - сведения о трудовой деятельности из реестра застрахованных лиц Государственного реестра общеобязательного государственного социального страхования;
- копию трудовой книжки (при наличии).

Как видим, иметь документы о смерти работодателя, чтобы уволиться работнику и не обязательно. Будут ли рассматривать такие заявления центры занятости без таких документов? По нашему мнению, они должны. Ведь у государственных органов, как ни у кого другого, есть доступ к нужным государственным реестрам, где фиксируются факты смерти или такие судебные решения. Если же этим фактам у государства и у работника подтверждения нет, к сожалению, придется ждать, когда они появятся. Или обращаться в суд о признании физлица-работодателя безвестно отсутствующим и увольняться уже на основании такого решения.

В день подачи от работника заявления центр занятости сообщает о прекращении трудового договора Пенсионному фонду и ГНС и направляет соответствующую информацию в электронной форме, которая должна содержать сведения о:

- работнике: фамилия, имя, отчество (при наличии) работника, его дата рождения и регистрационный номер учетной карточки налогоплательщика или серию и номер паспорта гражданина Украины (для физических лиц, которые из-за своих религиозных убеждений отказываются от принятия регистрационного номера учетной карточки налогоплательщика и сообщили об этом соответствующему контролирующему органу и имеют соответствующую отметку в паспорте гражданина Украины), уникальный номер записи в Едином государственном демографическом реестре (при наличии);
- работодателе: фамилия, имя, отчество (при наличии) работодателя - физического лица, регистрационный номер учетной карточки налогоплательщика или индивидуальный налоговый номер (для физического лица - предпринимателя) (при наличии такого у работодателя);
- дате прекращения трудового договора.

Датой прекращения трудового договора считается день подачи заявления работником.

В течение трех рабочих дней со дня поступления информации о прекращении трудового договора Пенсионный фонд вносит соответствующую информацию в реестр застрахованных лиц Государственного реестра общеобязательного государственного социального страхования.

Центр занятости по требованию работника на основании сведений из реестра застрахованных лиц Государственного реестра общеобязательного государственного социального страхования вносит запись о прекращении трудового договора в трудовую книжку, которую предоставил работник, с указанием причины увольнения в соответствии с п. 8-1 ч. первой ст. 36 Кодекса законов о труде, но не раньше, чем через три рабочих дня со дня подачи заявления.

Обработка и обмен информацией, указанной в Порядке, осуществляются с учетом требований законодательства о защите персональных данных и соблюдением требований законодательства в сфере защиты информации, уровень защиты которой должен отвечать степени ограничения доступа к ней. А что тогда будет подтверждением факта увольнения? Записи в трудовой книжке нет, приказа об увольнении нет, никакой выдачи справок в новом Порядке не предусмотрено. По нашему мнению, таким подтверждением может быть выписка из Реестра застрахованных лиц, который сейчас играет роль электронной трудовой книжки.

Для получения выписки из Реестра застрахованных лиц заявитель может обратиться в территориальный орган ПФУ, получить выписку через вебпортал электронных услуг Пенсионного фонда или с помощью Единого государственного вебпортала электронных услуг «Дія».

## Как подать запрос на назначение пенсии онлайн?



На портале «Дія» граждане могут самостоятельно подать запрос на назначение пенсии по возрасту или другим видам пенсий. Для того, чтобы получить услугу онлайн, нужно:

- 1) Войти в кабинет гражданина на [diia.gov.ua](http://diia.gov.ua) или зарегистрироваться с помощью Дія.Подписи или КЭП.
- 2) Выбрать услугу, заполнить необходимые данные и добавить требуемые отсканированные документы. Подписать заявление Дія.Подписью или КЭП.
- 3) Как только решение о назначении пенсии будет принято, на электронную почту поступит уведомление. Скачать и распечатать решение можно в кабинете гражданина в разделе Услуги — Полученные документы.

### Какие типы пенсии можно оформить онлайн?

На портале «Дія» можно подать онлайн-заявление на назначение следующих видов пенсий:

- по возрасту;
- за выслугу лет;
- по инвалидности;
- в случае потери кормильца.

### Какие документы понадобятся для заполнения электронной формы заявления на назначение пенсии?

Обязательные для загрузки – сканированные копии справки о присвоении идентификационного номера и паспорта (или свидетельства). Другие документы могут потребоваться в зависимости от вида пенсии и данных анкеты заявителя.

### Что такое электронное пенсионное удостоверение и чем оно отличается от обычного?

Электронное пенсионное удостоверение (ЭПП) – это документ в виде обычной пластиковой банковской карты, подтверждающий статус пенсионера. В отличие от обычного пенсионного удостоверения ЭПП объединяет функции удостоверения и платежной карты и содержит электронную подпись.

### Как получить ЭПП:

- 1) Получить электронное пенсионное удостоверение может просто и бесплатно каждый пенсионер, и тот, кто впервые оформляет пенсию, и тот, кому пенсию уже назначили.
- 2) Будущие пенсионеры могут получить ЭПП во время обращения за на-

значением пенсии в «одно посещение» в личном кабинете на вебпортале электронных услуг Пенсионного фонда, выбрав такой формат документа в соответствующем поле анкеты.

3) Или обратиться за ЭПП в отделение Пенсионного фонда по месту жительства и подать заявление. С собой нужно иметь две фотографии 30 x 25 мм, оригинал паспорта, справку о присвоении идентификационного номера (идентификационный код). Заявление формируется автоматически из данных, имеющихся в базе фонда. Пенсионер должен только подписать его и указать отделение банка, где желает получить ЭПП.

4) Электронное пенсионное удостоверение будет изготовлено бесплатно, в течение 30 рабочих дней. ЭПП будет доставлено в то учреждение банка, которое клиент отметил в заявлении.

#### Как заказать ЭПП онлайн?

Для этого в личном кабинете вебпортала нужно нажать на пункт «Заявление на назначение пенсии» и в анкете, что появится после этого, в пункте «Хотите получить пенсионное удостоверение» выбрать «Электронное», заполнив соответствующие поля.

1) Войти в Личный кабинет вебпортала электронных услуг Пенсионного фонда с помощью электронной цифровой подписи.

2) Выбрать в меню «О пенсионном обеспечении» пункт «Заявление на изготовление электронного пенсионного удостоверения», заполнить поля формы заявления и прикрепить скан-копии необходимых документов.

3) Сформировать заявление и заверить ее электронной подписью.

#### Обязательно менять пенсионную карточку на электронную?

Менять пенсионную карточку на ЭПП не обязательно. Пенсионные удостоверения, которые выдавались до сих пор, продолжают действовать. Принудительно менять старые на новые не планируется. Более того, сам пенсионер принимает решение, в какой форме ему получить пенсионное удостоверение. Если лицо желает полноценно использовать все электронные сервисы Пенсионного фонда или иных органов власти, иметь собственную цифровую подпись и иметь единый документ, с помощью которого можно и получить пенсию, и подтвердить статус пенсионера, то выбор несомненно за электронной платежной карточкой. Обязательным является получение электронного пенсионного удостоверения ЭПП только внутренне перемещенным лицам (переселенцам), которые получают пенсии.

Для обмена обычной пенсионной карточки на ЭПП пенсионер должен сначала обратиться в Пенсионный фонд с необходимыми документами и через 30 дней получить электронное пенсионное удостоверение в отделении банка. Для обмена обычной пенсионной карточки на ЭПП пенсионер должен обратиться в ПФУ максимум за 30 дней до окончания срока действия пенсионной карточки.

#### Срок действия электронного пенсионного удостоверения?

Срок действия ЭПП как платежной карточки устанавливается до трех лет при условии прохождения физической идентификации получателя пенсии каждые шесть месяцев. ЭПП используется как платежная карта до истечения срока ее действия, в том числе по истечении срока назначения пенсии. В случае продления срока назначения пенсии, установление инвалидности или продолжения ее на новый срок осуществляется эмиссия нового электронного пенсионного удостоверения.

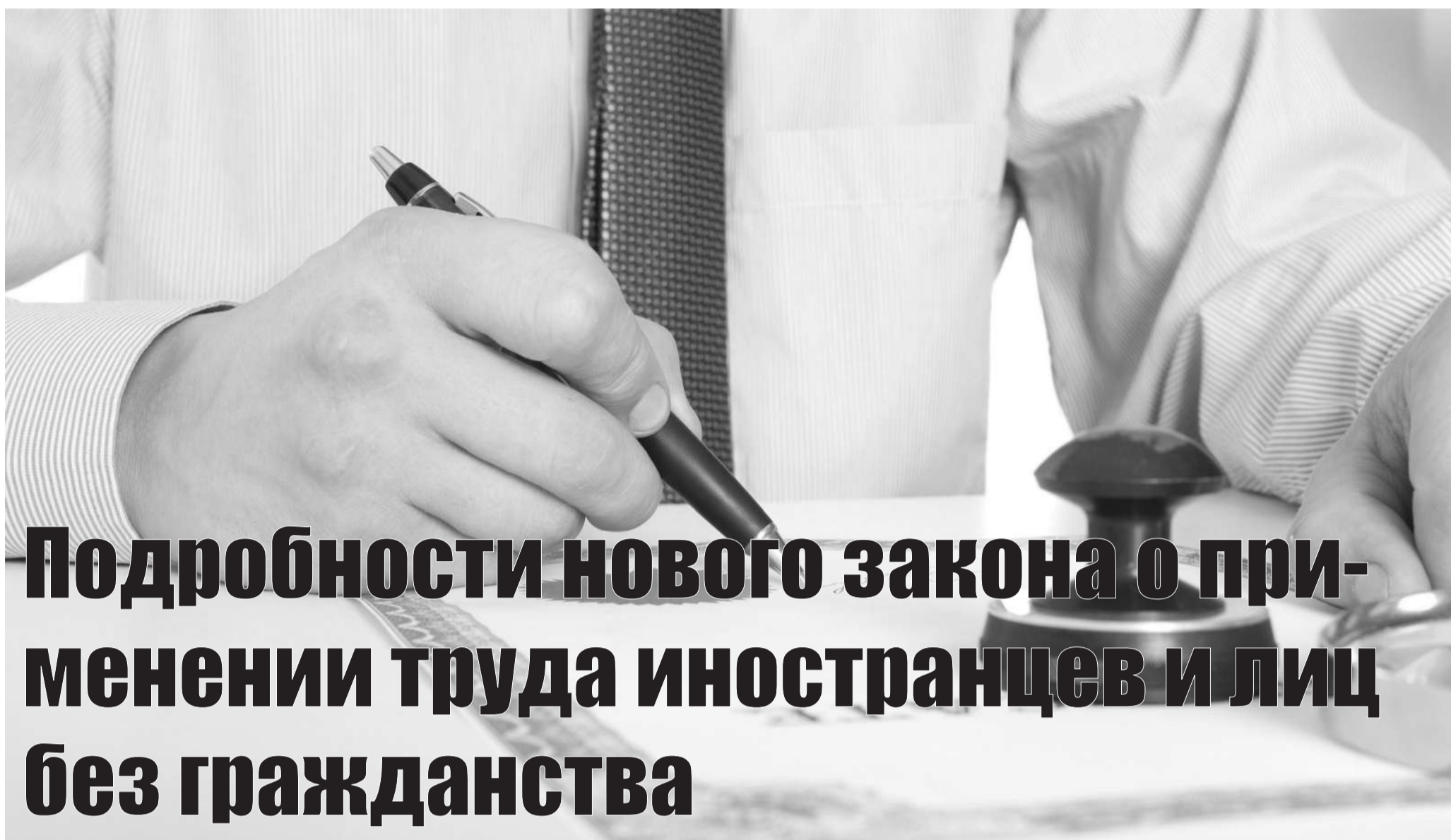
#### Может ли кто-то за меня получить ЭПП?

Электронное пенсионное удостоверение выдается пенсионеру лично в указанном им в заявлении отделении банка, а в случае, если пенсионером является несовершеннолетнее или недееспособное лицо или лицо, гражданская дееспособность которого ограничена, - родителям, опекуну, попечителю (законному представителю), представителю учреждения, осуществляющего опеку и попечительство, при предъявлении документов, позволяющих банку идентифицировать получателя пенсий и его законного представителя или опекуна или представителя учреждения, осуществляющего опеку и попечительство, а также документов, подтверждающих статус законного представителя получателя пенсии или его опекуна или представителя учреждения, которое осуществляет опеку и попечительство (соответствующее удостоверение, свидетельство о рождении, решение суда и т.д.), и дополнительно, в случае, если получатель пенсии и его законный представитель или опекун или представитель заведения, который осуществляет опеку и попечительство, являющиеся резидентами, - документы, выданные соответствующими контролирующими органами, удостоверяющие их регистрацию в Государственном реестре физических лиц - плательщиков налогов.

#### Возможно ли изменить (перевыпустить) ЭПП?

Перевыпуск (замена) электронного пенсионного удостоверения осуществляется в порядке, определенном для изготовления ЭПП. При перевыпуске электронного пенсионного удостоверения получатель пенсии возвращает банку предварительно выданное ЭПП (при наличии), которое уничтожается банком.





## Подробности нового закона о применении труда иностранцев и лиц без гражданства

15 октября вступил в силу закон «О внесении изменений в некоторые законы Украины о применении труда иностранцев и лиц без гражданства в Украине и предоставлении услуг по посредничеству при трудоустройстве». Указанный закон значительно упрощает условия трудоустройства иностранцев на территории Украины и, в частности, получение работодателем соответствующего разрешения. Это напрямую влияет на упрощение получения работающим иностранцем права на получение им вида на временное проживание в Украине и законное пребывание на территории государства. Закон вносит изменения в ЗУ «О правовом статусе иностранцев и лиц без гражданства», расширив редакцию ч. 4. ст. 4, которая определяет законное пребывание как лиц, приехавших в Украину для трудоустройства, так и иностранцев – учредителей (участников и/или бенефициаров), въехавших на территорию Украины с целью контроля за деятельностью зарегистрированного в Украине юридического лица.

Новый закон является последовательным в отмене условия, ранее сужавшего работодателю в Украине выбор специалистов по признаку размера вознаграждения, который определял ЗУ «О занятости населения» (ч. 3 ст. 42-1), а именно: обязанность выплаты заработной платы наемному работнику – иностранцу (лицу без гражданства) в размере не менее пяти и десяти минимальных заработных плат в зависимости от категорий наемных работников. Так, ранее работодатель должен был принять на себя обязательство оплачивать заработную плату не менее пяти минимальных з/п иностранцам и лицам без гражданства – наемным работникам в общественных объединениях, благотворительных организациях и учебных заведениях; а всем остальным наемным работникам – иностранцам не менее десяти, только при соблюдении этого условия работодатель мог получить разрешение на применение труда иностранцев.

Новые изменения фактически убрали для работодателей обязательный размер заработной платы, одновременно конкретизировав случаи занятия должностей по совместительству. Труд иностранцев по совместительству у разных работодателей разрешен, но при условии, когда разрешение на применение труда иностранцев в Украине получено каждым работодателем, а срок действия трудового договора при совместительстве должностей не превышает срок действия разрешения по основному месту работы иностранца.

В то же время изменения коснулись перечня документов, которые предоставляются работодателем для получения разрешения на применение труда

иностранцев (лиц без гражданства) или для продления его действия, при этом ч. 4 ст. 42-2 несколько увеличило возможности подачи обращения для работодателей. Так, способами представления в орган занятости необходимого перечня документов работодателем для получения/продления действия разрешения или его отмены или внесения изменений являются:

- личное (или через представителя) обращение;
- почтовая отправка пакета документов путем загрузки в электронный кабинет работодателя (на официальном сайте органа занятости и трудовой миграции) с подтверждением личности электронной подписью и т.п.;
- обращение в ЦНАП, при наличии технической возможности – через государственный вебпортал электронных услуг, в котором интегрированы соответствующие информационные системы органов местного самоуправления/государственных органов.

Указанные возможности коммуникации с разрешительными органами на закрепленном законодательно уровне предотвращают случаи злоупотреблений и затягивание сроков в работе системы, значительно сокращают затраты времени и ресурсов для заявителя и способствуют продвижению государства по всем направлениям в его стратегии цифровой трансформации.

Закон установил объем той информации, которую территориальный орган занятости и трудовой миграции должен получать самостоятельно. Так, орган по вопросам занятости будет отдельно проверять информацию о действительном участии иностранца (лица без гражданства) в сопротивлении вооруженной агрессии России против Украины у соответствующих органов по вопросам национальной безопасности, обороны и военного строительства. В то же время должностные лица органа занятости не имеют права требовать каких-либо дополнительных, не предусмотренных перечнем, документов от работодателя.

В целях избавления от негативных последствий, актуальных в условиях военного положения и продолжающейся военной агрессии России против Украины, закон предусматривает, что те иностранцы, в отношении которых введены ограничительные экономические меры, в т.ч. международные, со-

гласно Закону Украины «О санкциях», а также лица, находящиеся в перечне лиц, осуществляющих террористическую деятельность или имеющих отношение к осуществлению террористической деятельности, не имеют права на трудовую и другую деятельность в Украине.

В настоящее время закон о занятости предусматривает также обязательную норму в отношении лиц, предоставляющих услуги посредничества в трудоустройстве за границей. Так, кроме того, что такие услуги должны предоставляться исключительно на основании заключенного договора, посредник обязан предоставлять соискателю всю необходимую ему информацию (например, о преимуществе легального трудоустройства за границей для граждан Украины, характере работы, условиях и размере оплаты труда, перспективах в реализации социального обеспечения, обеспечения проживания и т.п.) безвозмездно. Оплата же услуг посредничества в трудоустройстве граждан Украины за границей осуществляется работодателем, которому они предоставлены.

Что касается сроков действия разрешений на применение труда иностранцев и лиц без гражданства, следует обратить внимание на то, что срок действия разрешения равен сроку действия контракта (трудовой договор) или гиг-контракта, однако не более двух лет для всех иностранных наемных и гиг-работников. Заметим, что раньше для всех других иностранных наемных работников срок действия разрешения ограничивался одним годом. Другие категории иностранцев и лиц без гражданства (прибывших для обучения, в результате перевода на работу в Украине, по внешнеэкономическому договору между иностранными и украинскими предприятиями, решающими вопросы статуса беженца или лица, нуждающегося в дополнительной защите, и т.п.) имеют отдельный срок действия такого разрешения. В то же время у работодателя есть право указывать меньший, чем установленный законом, срок в поданном им заявлении о выдаче разрешения, однако у разрешительного органа такого права нет. Не допускается выдача разрешения на меньший срок, чем отмечает работодатель, если это не противоречит ст. 42-3 закона.

Сроки рассмотрения заявлений уполномоченным органом, закрепленным ст. 42-6 закона о занятости, решено расширить дополнительными условиями: установленный законом семи- и трехдневный срок может быть продлен в случае рассмотрения заявления в отношении гражданина России, Беларуси и других стран, представляющих угрозу безопасности и интересам Украины до момента предоставления Службой безопасности Украины согласования или отказа в согласовании. Также в случае участия иностранца (лица без гражданства) в сопротивлении вооруженной агрессии России против Украины его заявление рассматривается с учетом срока подтверждения этой информации от органов по вопросам национальной безопасности, обороны и военного строительства.



Следует отметить положительное направление закрепленных законом изменений: порядок выдачи разрешений, сроки действия и продления этих сроков, снижение размеров оплаты за выдачу или продление разрешения уполномоченным органом значительно упрощают фактическую реализацию положений закона как для работодателя, так и для работников, в т.ч. иностранных. Поэтому можно проследить тенденцию, свидетельствующую о том, что в условиях войны и все большей проблемы безработицы законодатель устанавливает более экономически выгодные условия для работодателя по привлечению как украинских, так и иностранных работников. Внедрение же экономического облегчения для бизнеса, сохраняющего и создающего новые рабочие места, приближает рынок труда к уровню положительной функциональности.



Согласно статистическим данным, с начала войны число зафиксированных случаев пропавших без вести лиц достигает отметки в 14 тыс. человек. По законодательству различаются:

- пропавшие без вести
- пропавшие без вести при особых обстоятельствах.

Последние государство наделяет специальным правовым статусом, основные элементы которого описаны в Законе Украины «О правовом статусе лиц, пропавших без вести при особых обстоятельствах». В ст. 1 приведено определение лица, пропавшего без вести при особых обстоятельствах, — лицо, пропавшее без вести в связи с вооруженным конфликтом, военными действиями, временной оккупацией части территории Украины, чрезвычайными ситуациями природного или техногенного характера.

#### Когда лицо приобретает такой статус?

С момента внесения о нем сведений, содержащихся в заявлении о факте исчезновения, в Единый реестр лиц, пропавших без вести при особых обстоятельствах, и считается пропавшим без вести при особых обстоятельствах, с момента подачи заявителем заявления о факте исчезновения лица.

#### Кто уполномочен разыскивать лиц, пропавших без вести при особых обстоятельствах?

Национальная полиция Украины, Государственное бюро расследований, Служба безопасности Украины. Ключевым органом в этой сфере, к которому вам необходимо обращаться, является Национальная полиция.

#### Что следует сделать перед обращением в органы Нацполиции?

Рекомендуем связаться со знакомыми, родственниками, которые могут владеть информацией о местонахождении лица. Позвонить в места, где человек мог задержаться, или куда, скорее всего, направлялся бы в той или иной ситуации (задержался на работе, намеренно не выходит на связь и просто поехал к друзьям в другой город отдохнуть от всех, находится на лечении, о котором не хотел сообщать окружающим и т.д.), чтобы убедиться, что человек как раз исчез, а не отсутствует по объективным причинам.

Если человек действительно потерялся или исчез, следует позвонить на станцию скорой помощи по номеру 103 для консультации по дальнейшим действиям или 1503 для получения информации о поступивших на госпитализацию.

В случае, если предположение об исчезновении подтвердилось, необходимо срочно обратиться в полицию по номеру 102 и позвонить по телефону на горячую линию по бесплатному номеру 0800500202, где можно получить консультацию по дальнейшим действиям.

Для того чтобы сообщить о пропавшем человеке, следует оформить заявление в соответствующий территориальный орган Национальной поли-

ции Украины (сообщение об исчезновении принимается полицией в день обращения устно или в письменном виде).

Письменное обращение также может быть направлено с использованием сети Интернет, средств электронной связи (электронное обращение). Для того чтобы отправить электронное обращение необходимо оформить заявление по установленному образцу и отправить по электронному адресу [pg.npu@police.gov.ua](mailto:pg.npu@police.gov.ua).

Заявление о розыске лица, пропавшего без вести при особых обстоятельствах, может быть подано родственником такого лица, представителем военного формирования, органом государственной власти, органом местного самоуправления, общественным объединением или любым другим лицом, которому стало известно об исчезновении.

В сообщении о пропавшем человеке следует указать:

- паспортные данные;
- описание внешности с особыми приметами при наличии таковых (особенности внешности, наличие татуировок и шрамов, также во что был одет человек на момент исчезновения и т.п.);
- другие сведения, которые могут помочь в поисках (номер мобильного телефона, данные об автомобиле и т.д.).

Министерство внутренних дел создало общую базу без вести пропавших. Портал розыска МВД также содержит информацию о потерянных вещах, оружии, имеет базу неопознанных тел и базу лиц, которые не могут предоставить информацию о себе (пропавшие дети, больные и пожилые люди, имеющие сложности с собственной идентификацией).

Также в Украине с мая работает Уполномоченный по вопросам лиц, пропавших без вести при особых обстоятельствах. Он координирует колл-центр по розыску пропавших без вести как военных, так и гражданских лиц, и сотрудничает с Национальным Информационным Бюро при Минреинтеграции по вопросам информации о пропавших без вести.

#### Как обратиться в колл-центр:

- горячая линия колл-центра – 0 800 339 247 работает с понедельника по пятницу с 9:00-18:00.
- в субботу и воскресенье колл-центр работает в удаленном режиме. Информация принимается в виде сообщений на номер 095 896 0421 в Viber и Telegram.
- также для связи с работниками колл-центра можно воспользоваться электронным адресом: [war2022people@gmail.com](mailto:war2022people@gmail.com).

Если в вашем регионе работает представительство офиса Уполномоченного по лицам, пропавшим без вести при особых обстоятельствах, обратитесь к нему. Информацию можно найти на сайте Министерства по реинтеграции временно оккупированных территорий. В планах правительства открыть подобные офисы во всех областях.

**Какие предпринимать действия, если человек пропал без вести?**

